

## Science Direct PPV(トランザクション方式)利用マニュアル

エルゼビアの電子ジャーナル・電子ブックを提供する Science Direct では、自由に利用できる購読誌（アーカイブ（2013 年まで購読していた 197 タイトルのおおむね 1995 年～2013 年刊行分）を含む）のほかに、『非購読誌』のフルテキストも 1 論文ずつ課金して利用することができます。非購読誌を利用するためには、その権限を持ったユーザー名 (ID) とパスワードでログインする必要があります。

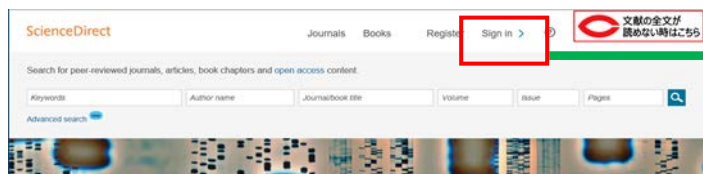
### PPV(トランザクション方式)利用の注意事項

- 1) 1 論文あたり 2,200 円の課金となります(2020 年度価格)。
- 2) PPV の利用では、フルテキストを画面に表示するだけで課金されます。まずは抄録を読んで必要性を判断する、一度購入した論文は PC に保存する、研究室内で同じ論文が読まれるようであれば、研究室での保存、蓄積するなど、ご協力をお願いします。
- 3) 電子ブックも閲覧できますが、1 冊ではなく 1 章ごとの課金となりますので利用の際はご注意ください。ProQuest Ebook Central では、Academic Complete の導入により、人文社会科学から自然科学まで全分野を対象とする 15 万タイトルをこえる洋書にアクセスすることができます。Elsevier 社の電子ブックは、約 2,000 タイトル含まれていますので、PPV のご利用前には、ProQuest Ebook Central で検索してください。⇒ <https://ebookcentral.proquest.com/lib/chuouniv-ebooks/home.action>

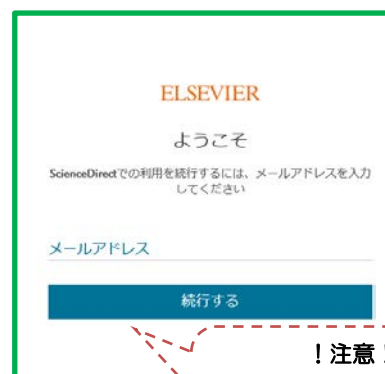
### <利用方法>

利用の前に：**PPV を利用するための ID・パスワードが必要となります。まず、図書館に PPV 利用申請書を提出してください**（申込期限はありません）。**利用申請書に記入されたメールアドレス宛に「Your Science Direct Registration ID」のご案内が届きますので、各自で本登録の設定を行ってください。**詳しくは、Science Direct ページ上のパナーから常時ご覧頂けます。

1. Science Direct [<https://sciencedirect.com/>] へアクセスし、「Sign in」から登録したユーザー名（メールアドレス）とパスワードでログインしてください。他の検索エンジンから直接論文の画面にアクセスした場合も、同様のユーザー名・パスワードでログインしてください。  
※統合認証を介する必要はありません。



※表示画像はブラウザ等によって異なることがあります。



**！注意！**  
情報保護のため、共有端末では記憶させないようにしてください。

### ここがポイント！

ID・PW を入力した後は、「Sign in」の左横にある



をクリックし、

「Change organization」をクリック

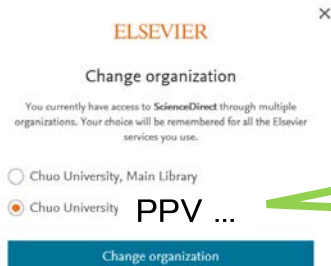
次の画面で

「PPV …」で始まる選択肢を選んで  
[ Continue ] ボタンをクリックします！



「PPV … ←(…部分は身分によって異なります)」と書かれた項目を選択して [Continue] をクリック  
それ以外の項目を選ぶと、トランザクション利用ができません。

※ 閲覧している画面のサイズによっては、この部分は画面上部ではなく、メニュー(≡)の中に格納されています。



「PPV〜」とある方の選択肢を必ず選んでください！その後、[Change organization]をクリック！

Q: 購読誌(アーカイブ含む)と非購読誌の見分け方は？

A: Science Direct の各論文タイトルには、購読誌と非購読誌の区別を示すアイコンが付いています。

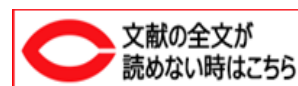
Download PDF のアイコンが付いているのは購読誌（無料公開誌を含む）で、そのままフルテキストを読むことができます。

Get Access のアイコンが付いているのは非購読誌で、手順2以降で紹介する方法で読むことができます。

Q: 学外から ID・パスワードでログインした場合、購読誌やアーカイブ分の利用にも課金が必要？

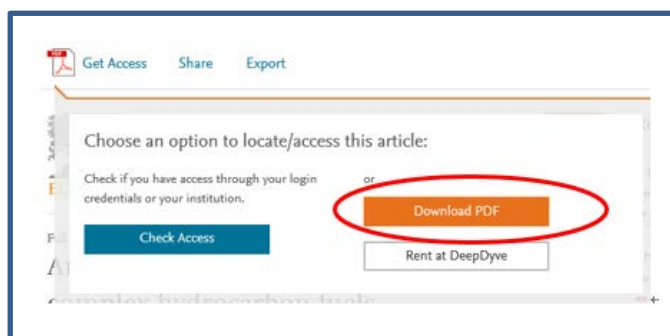
A: PPV 用の ID・パスワードでログインすると、自動的に中央大学所属者と認識されるので、学外のネットワーク経由のアクセスでも、Cell やアーカイバルアクセス権のあるタイトルは課金せず閲覧することができます。

\* 画面右上に右図のアイコンが表示されていれば、中大所属者として認識されています。→

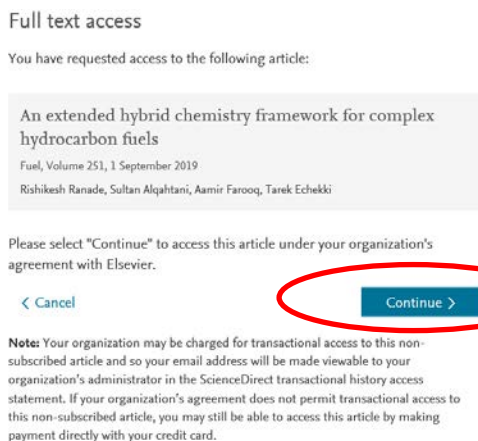


2. 読みたい論文を探します。論文名の下側に [Get Access]のアイコンが付いているのが非購読誌(トランザクション対象)です。[Get Access]をクリックすると、論文詳細ページに移ります。このページでは抄録までが表示されていますので、ここで抄録をよく読み、本文が必要な論文かどうか判断してください。本文を閲覧したい場合は、PDFリンクをクリックします。

A WRF-Chem model study of the impact of VOCs emission of a huge petro-chemical i summertime ozone in Beijing, China  
Research article  
Atmospheric Environment, Volume 175, February 2018, Pages 44-53  
Wei Wei, Zhao Feng Lv, Yue Li, Li Tao Wang, ... Huan Liu  
 Abstract Export



3. フルテキストにアクセスしようとする時、以下のような確認画面が表示されます。確認のうへ [Continue] ボタンをクリックしてください。



**！注意！**  
[Continue] ボタンをクリック(ダブルクリック厳禁!)するとただちに課金され、フルテキスト(HTML)が表示されます。それまでに表示していた論文情報ページとほぼ同じ画面に戻りますが、下にスクロールするとフルテキストが表示されています。PDFのアイコンから、お使いのパソコンにダウンロードし、必ず保管してください。

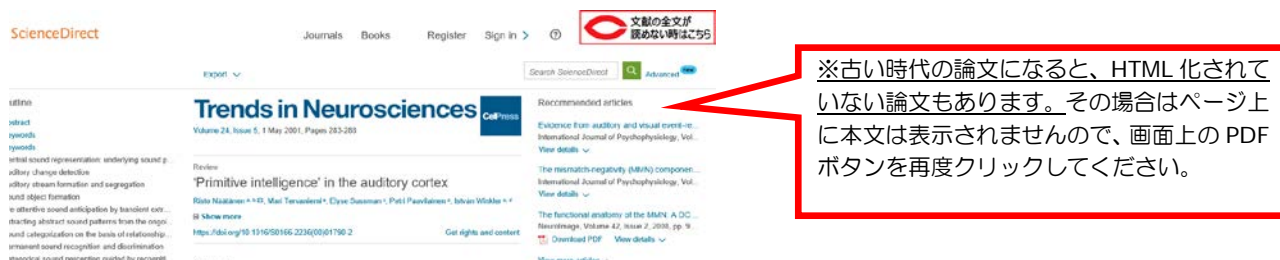
メッセージの参考訳

フルテキストへのアクセス

あなたは以下の論文へのアクセスを要求しました。

(論文の書誌情報)

この論文はあなたの所属機関の購読には含まれていませんが、あなたの所属機関とエルゼビアの契約によりこの論文にアクセスすることができます。[Continue] ボタンをクリックして先に進んでください。要求が処理されている間、しばらくお待ちください。**全文にアクセスしない場合は[Cancel] ボタンをクリックしてください。**注：購読していないこの記事へのトランザクションアクセスに対して組織的に課金される場合があります。そのため、メールアドレスは Science Direct トランザクション履歴アクセスステートメントで組織の管理者に表示されます。組織の契約により、この非購読記事へのトランザクションアクセスが許可されていない場合でも、クレジットカードで直接支払いを行うと、この記事にアクセスできる場合があります。



ただし同じ論文は、課金後 24 時間以内であれば繰り返し表示することができます。

**★非購読誌なのに、フルテキストへのアクセス確認画面が出ない時は…**

図書館で事前に購入した閲覧本数(トランザクション)を全て使い切った状態です。この場合は、クレジットカードでの購入画面が表示されますので、そこから各利用者の個人負担で購入することができます。

◎図書館で冊子体を所蔵しているジャーナルもあります (OPACから検索できます)。

◎図書館レファレンスカウンターにて文献複写も受け付けております。

=====  
**【お問い合わせ先】**

<理工学部、理工学研究科、国際情報学部、各専門職大学院所属の方> 図書館理工学部分館 TEL : 03-3817-1977  
 <文系学部所属の方> 中央館レファレンスグループ TEL : 042-674-2522

=====

以上